Творческое объединение «Экопластика»

Педагог Руденко Оксана Юрьевна

Тема урока: **Выполнение поделки «Ласточкино гнездо.»**

Материалы для работы: мука 1 ст, соль ,вода, стаканчик, салфетка,стеки.

Теоретическая часть: беседа о ласточках ,где они живут, чем питаются и тд.

Практическая часть:

1.Из небольшого кусочка теста формируем круг и отрезаем верхнюю часть .



2.С помощью чеснокодавки выдавить тесто и оформить его в виде гнезда.

3.Слепить в гнезде маленьких птенцов . Туловище ласточки слепить в форме морковки и разрезать стеком хвост в узкой части тловища.



4.Лепим ласточке голову,клюв и крыло.